

(外部用)

教員活動評価実施報告書

平成 27 年度

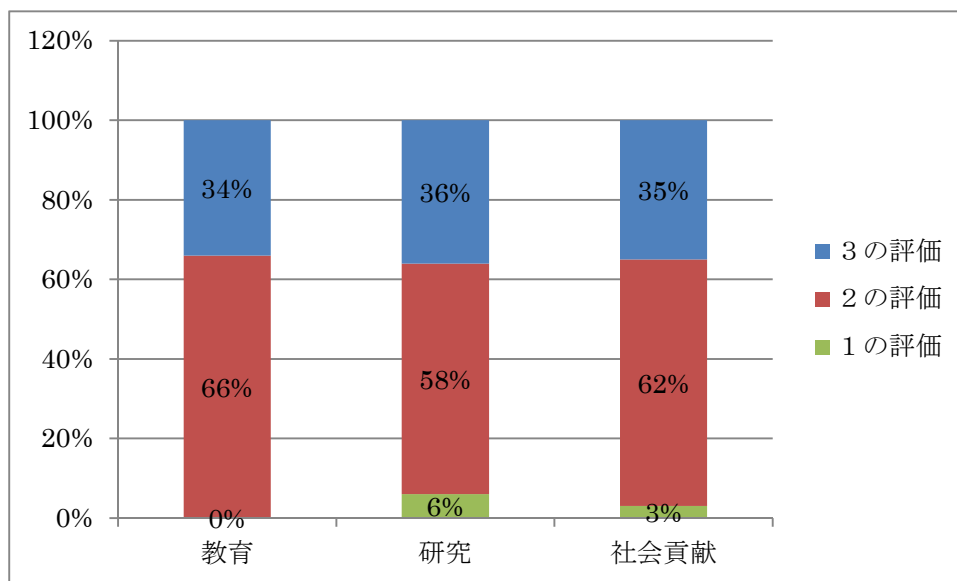
教育・研究等評価室

平成 27 年度 教員活動評価実施報告書

本学では、「教員個人の活動状況を点検することによって、その活動の一層の活性化を図り、本学の教育・研究の質の向上と運営等の改善に資する」という目的の下に、例年、教員個人の教育研究等の活動評価を実施している。平成 26 年度の教員活動についても、下表のとおり評価を実施した。

1. 全体の評価結果

・全体評価



評価領域	教育	研究	社会貢献
3の評価	34%	36%	35%
2の評価	66%	58%	62%
1の評価	0%	6%	3%

・評価の尺度（3段階評価）

3. 活動は極めて優れている
2. 活動は期待される水準に達している
1. 活動は不十分で改善を要する

埼玉大学は、地域活性化の中核となり、世界/日本の教育研究拠点として光を放つことを目指して、改革を進めてきている。そこで、教育、研究、社会貢献の3領域について、教員活動を概観する。

大学全体でみると、教育領域で3の評価を受けた教員の割合は約34%、2の評価は約66%、1の評価はほぼ0%であった。研究領域では、3の評価は約36%、2の評価は約58%、1の評価は約6%であった。社会貢献領域では、3の評価は約35%、2の評価は約62%、1の評価は約3%であった。3領域のバランスをみると、今回の評価結果では、いずれの領域の評価でも、ほぼ同じような分布となっている。前回の評価と比べると、研究領域では前回4割近い教員が3の評価を得ていたのと比べて、若干の減少

(外部用)

がみられる。しかし、教育領域と社会貢献領域では、3の評価の割合が前回の3割程度から伸びている。このため、教育領域と社会貢献領域では、前回の評価結果に基づき教員活動の改善がなされたといえる。また、すべての領域で1の評価の割合が減少しており、この点からも、教員の活動が全体として向上したと評価できる。

教育領域について、本学は、平成26年度、①理工系人材育成の量的・質的強化のため、理工系人材育成戦略を踏まえて理工学研究科博士前期課程の定員を50名増員し、学士・修士6年一貫教育の準備を進め、②人社系人材育成の質的強化のため、既存の文化科学研究科と経済科学研究科を統合して人文社会科学研究所を設置する改組を決定し、③教員養成の質的強化のため、小学校教員養成へシフトするカリキュラム改革等を行うとともに、教職大学院の設置を文部科学省に申請した。各部局が組織としてこれら大学改革の取組を着実に遂行するとともに、各教員がこれらの大学改革を理解して、教育活動の一層の向上に努めることが求められよう。

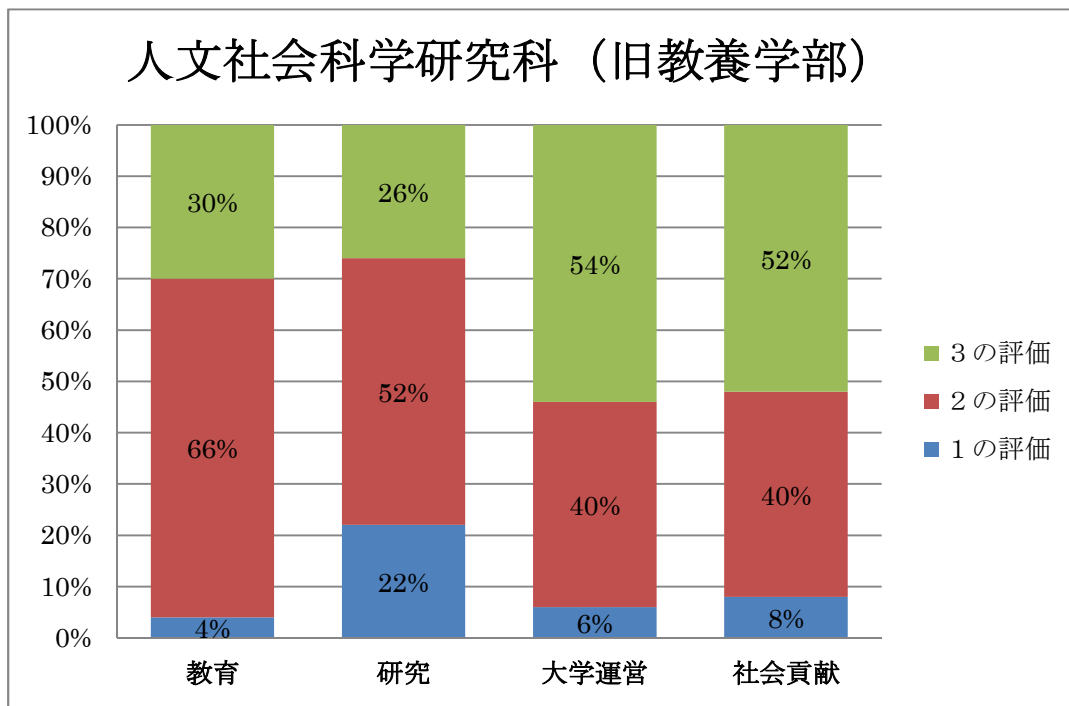
社会貢献領域では、日経BP社の「大学ブランド・イメージ調査2015-2016」【首都圏版】でのブランド評価結果において、本学は「地域社会・文化に貢献している」で1位を3年連続で獲得するなど、外部から高い評価を得ている。そして、例えば学校における危機管理対応マニュアルの普及・整備のための活動が多く新聞等に取り上げられ、それについて各地の自治体、学校等から講演依頼を受けるなど、全国的な規模での社会貢献を行っている教員もいる。今回の教員活動評価では、前回より3の評価を得た教員が増加しており、全学的に、この領域における教員の活発な活動が、外部の高評価を維持することにもつながっているとみることができる。この評価を維持しつつさらに地域の活性化に貢献するよう、今後も、多くの教員が積極的に社会貢献に取り組むよう、部局としても工夫することが必要であろう。

研究領域では、前回より若干3の評価を受けた教員が減少した。しかし、過去3年間の研究活動の業績ごとの経年変化をみると、研究活動が全体として停滞しているわけではない。そして、本学は、より高い研究水準を目指して、平成26年度に、強みを有する研究分野への資源集中として戦略的研究部門(ライフ・ナノバイオ領域、グリーン・環境領域、感性認知支援領域)を設置した。この部門に重点配置された教員の研究活動がより活性化することはもちろん、他の教員もこれらの教員と競ってより一層の研究活動を行うことが期待される。

(外部用)

2. 部局別評価結果

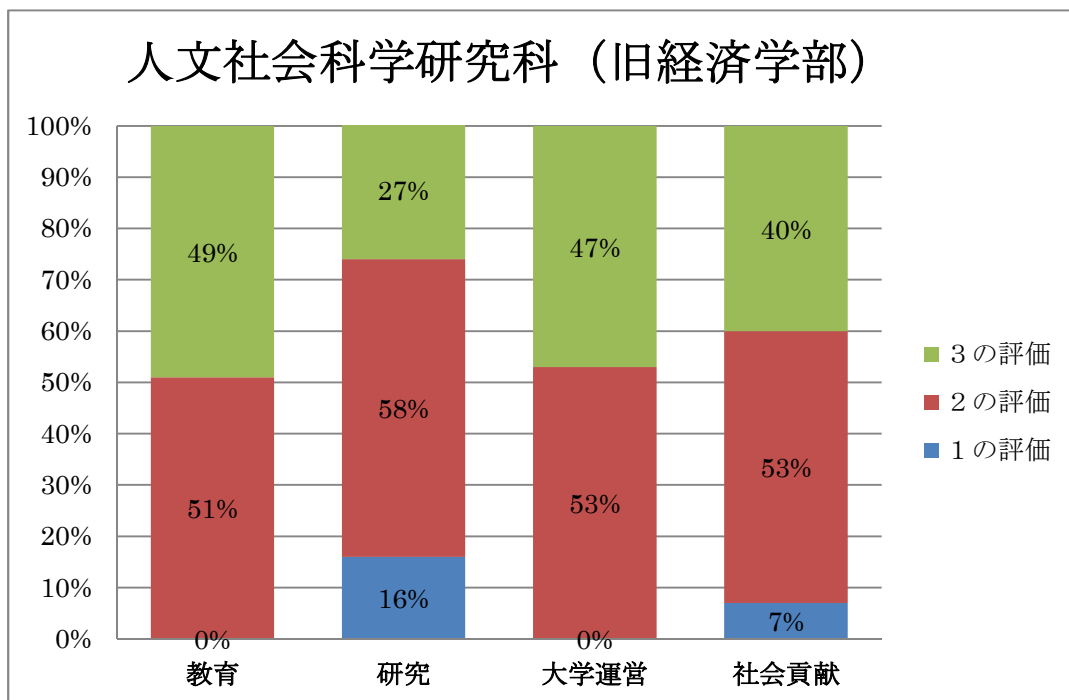
(1) 人文社会科学研究科（旧教養学部）（評価対象人数:50名）



領域	教育		研究		大学運営		社会貢献	
	人数	%	人数	%	人数	%	人数	%
3の評価	15	30%	13	26%	27	54%	26	52%
2の評価	33	66%	26	52%	20	40%	20	40%
1の評価	2	4%	11	22%	3	6%	4	8%

(外部用)

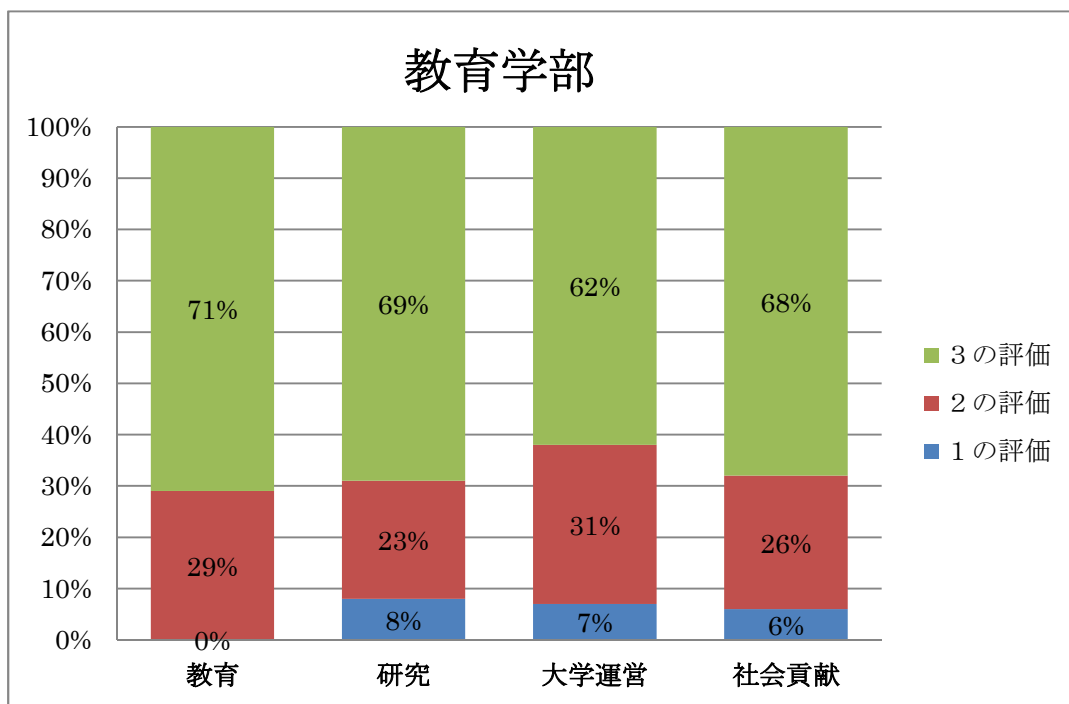
(2) 人文社会科学研究科（旧経済学部）（評価対象人数:45名）



領域	教育		研究		大学運営		社会貢献	
	人数	%	人数	%	人数	%	人数	%
3の評価	22	49%	12	27%	21	47%	18	40%
2の評価	23	51%	26	58%	24	53%	24	53%
1の評価	0	0%	7	16%	0	0%	3	7%

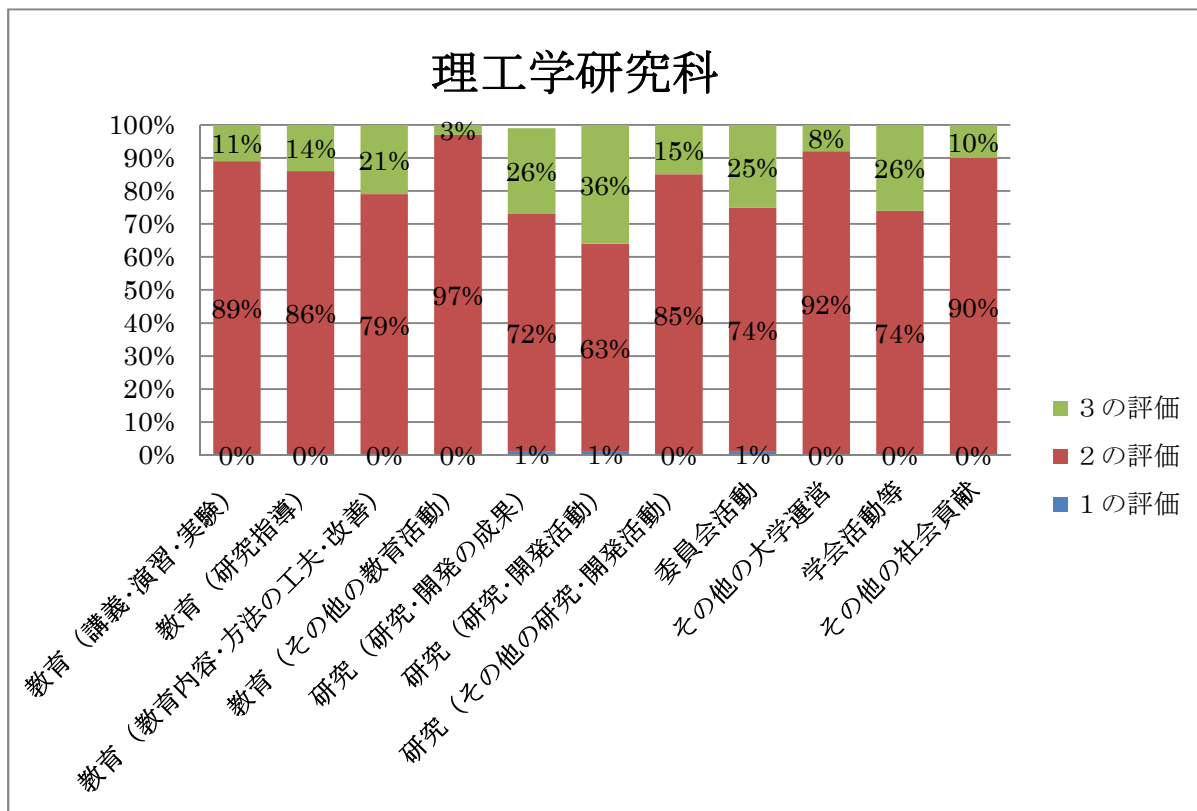
(外部用)

(3)教育学部（附属教育実践総合センターを含む）（評価対象人数 99 名）



領域	教育		研究		大学運営		社会貢献	
	人数	%	人数	%	人数	%	人数	%
3の評価	70	71%	68	69%	61	62%	68	68%
2の評価	29	29%	23	23%	31	31%	26	26%
1の評価	0	0%	8	8%	7	7%	6	6%

(4) 理工学研究科 (評価対象人数 216 名)



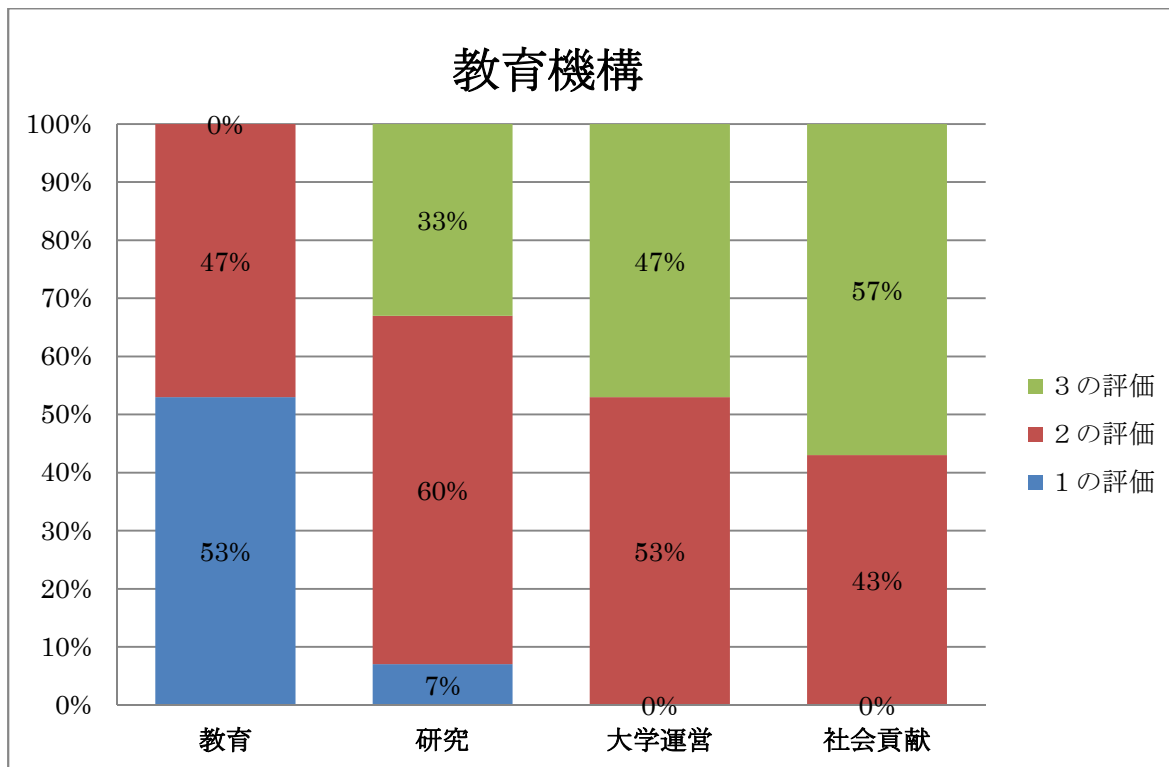
領域 項目	教育							
	講義・演習・実験		研究指導		教育内容・方法の工夫・改善		その他の教育活動	
	人数	%	人数	%	人数	%	人数	%
3の評価	23	11%	27	14%	45	21%	7	3%
2の評価	193	89%	184	86%	171	79%	209	97%
1の評価	0	0%	0	0%	0	0%	0	0%
領域 項目	研究							
	研究・開発の成果		研究・開発活動		その他の研究・開発活動			
	人数	%	人数	%	人数	%		
3の評価	57	26%	79	36%	32	15%		
2の評価	156	72%	136	63%	184	85%		
1の評価	3	1%	1	1%	0	0%		
領域	大学運営				社会貢献			

(外部用)

項目	委員会活動		その他の大学運営		学会活動等		その他の社会貢献	
	人数	%	人数	%	人数	%	人数	%
3の評価	54	25%	18	8%	51	26%	22	10%
2の評価	161	74%	198	92%	165	74%	194	90%
1の評価	1	1%	0	0%	0	0%	0	0%

(外部用)

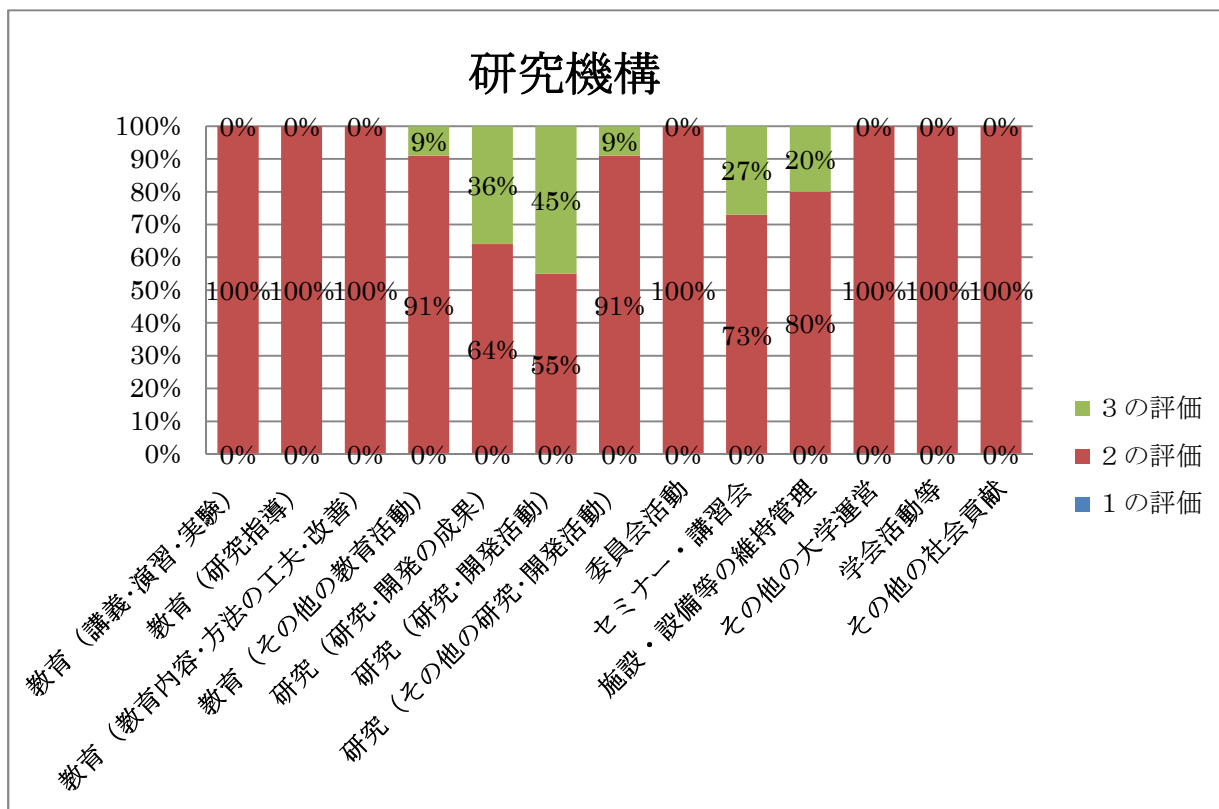
(5)教育機構 (評価対象人数 15 名)



領域	教育		研究		大学運営		社会貢献	
	人数	%	人数	%	人数	%	人数	%
3の評価	0	0%	5	33%	7	47%	4	57%
2の評価	7	47%	9	60%	8	53%	3	43%
1の評価	8	53%	1	7%	0	0%	0	0%

※英語教育開発センターでは、社会貢献活動領域の評価を教育活動領域で実施することをセンターの評価実施要領で定めているため、社会貢献項目については、英語教育開発センター所属教員を除いた人数をグラフ化した。

(6) 研究機構 (評価対象人数 12 名)



※オープンイノベーションセンター (対象教員 1 名) は、他のセンターと評価項目が異なるため、グラフには含まない。

領域 項目	教育							
	講義・演習・実験		研究指導		教育内容・方法の工夫・改善		その他の教育活動	
	人数	%	人数	%	人数	%	人数	%
3の評価	0	0%	0	0%	0	0%	1	9%
2の評価	11	100%	11	100%	11	100%	10	91%
1の評価	0	0%	0	0%	0	0%	0	0%

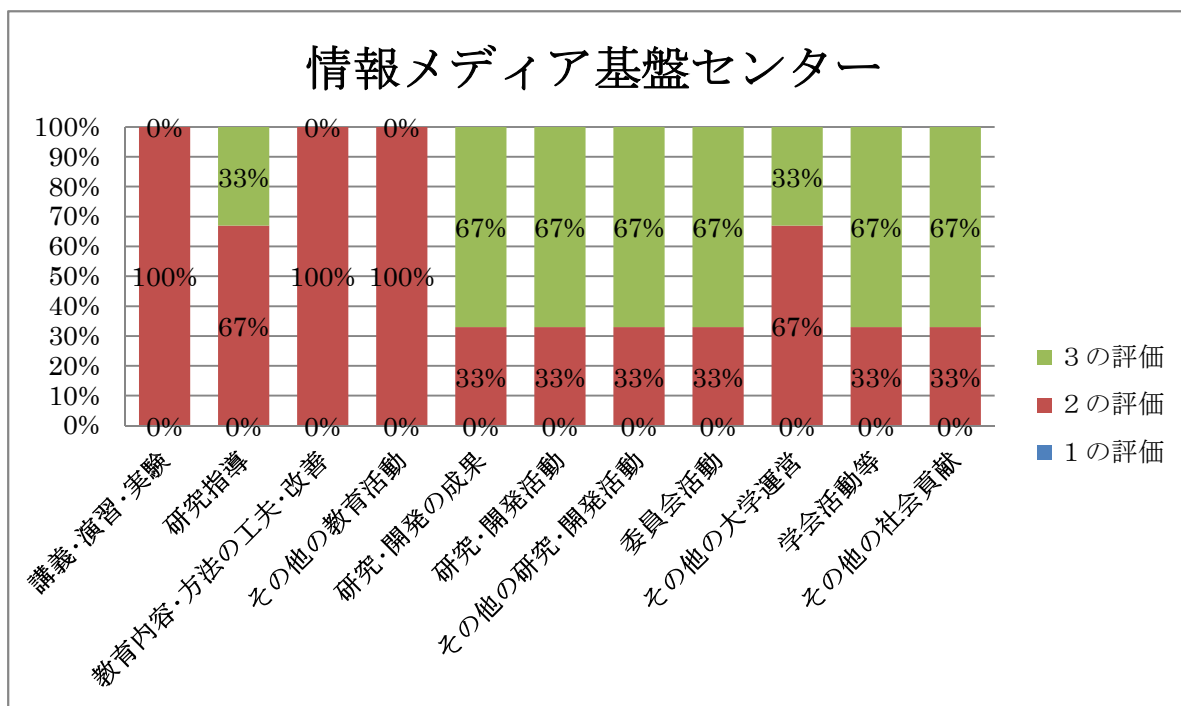
領域 項目	研究					
	研究・開発の成果		研究・開発活動		その他の研究・開発活動	
	人数	%	人数	%	人数	%
3の評価	4	36%	5	45%	1	9%
2の評価	7	64%	6	55%	10	91%

(外部用)

1 の評価	0	0%	0	0%	0	0%						
領域 項目	大学運営								社会貢献			
	委員会活動		セミナー・講習会		施設・設備等の維持管理		その他の大学運営		学会活動等		その他の社会貢献	
	人数	%	人数	%	人数	%	人数	%	人数	%	人数	%
3 の評価	0	0%	3	27%	1	20%	0	0%	0	0%	0	0%
2 の評価	11	100%	8	73%	4	80%	5	100%	11	100%	11	100%
1 の評価	0	0%	0	0%	0	0%	0	0%	0	0%	0	0%

(外部用)

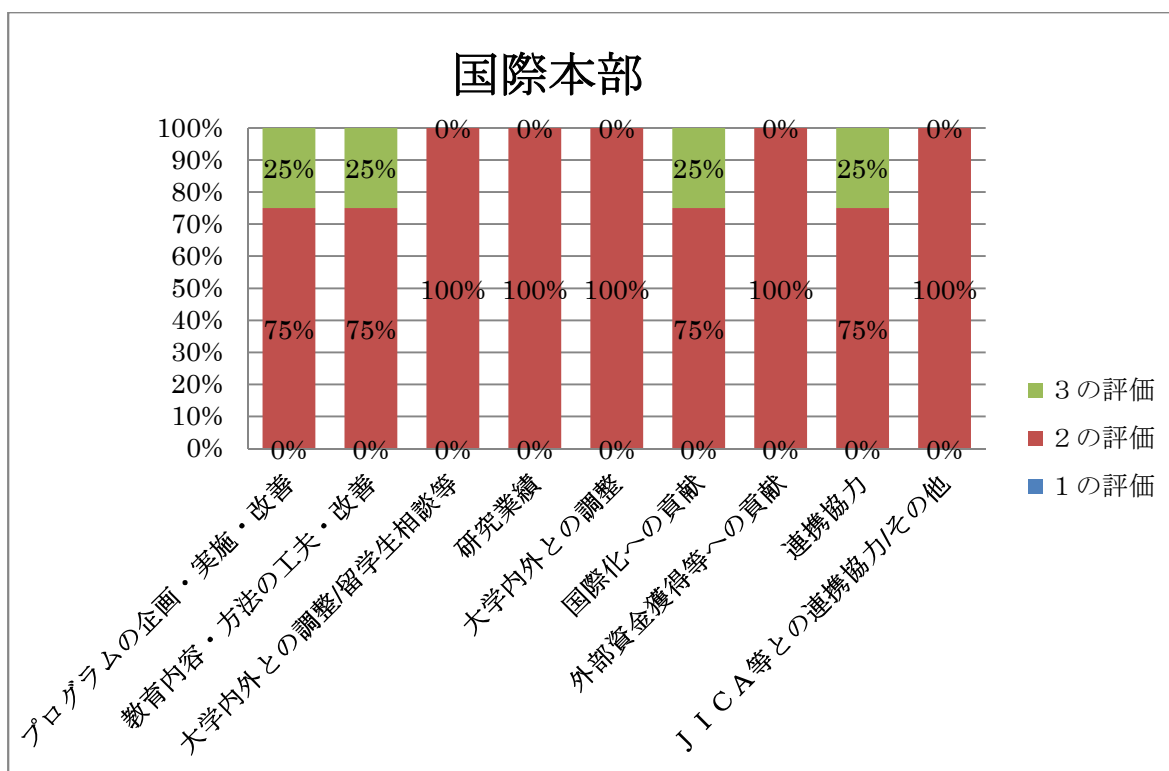
(7) 情報メディア基盤センター (評価対象人数: 3名)



領域 項目	教育							
	講義・演習・実験		研究指導		教育内容・方法の工夫・改善		その他の教育活動	
	人数	%	人数	%	人数	%	人数	%
3の評価	0	0%	1	33%	0	0%	0	0%
2の評価	3	100%	2	67%	3	100%	3	100%
1の評価	0	0%	0	0%	0	0%	0	0%
領域 項目	研究							
	研究・開発の成果		研究・開発活動		その他の研究・開発活動			
	人数	%	人数	%	人数	%		
3の評価	2	67%	2	67%	2	67%		
2の評価	1	33%	1	33%	1	33%		
1の評価	0	0%	0	0%	0	0%		
領域 項目	大学運営				社会貢献			
	委員会活動		その他の大学運営		学会活動等		その他の社会貢献	
	人数	%	人数	%	人数	%	人数	%
3の評価	2	67%	1	33%	2	67%	2	67%
2の評価	1	33%	2	67%	1	33%	1	33%
1の評価	0	0%	0	0%	0	0%	0	0%

(外部用)

(8) 国際本部 (評価対象人数: 4名)



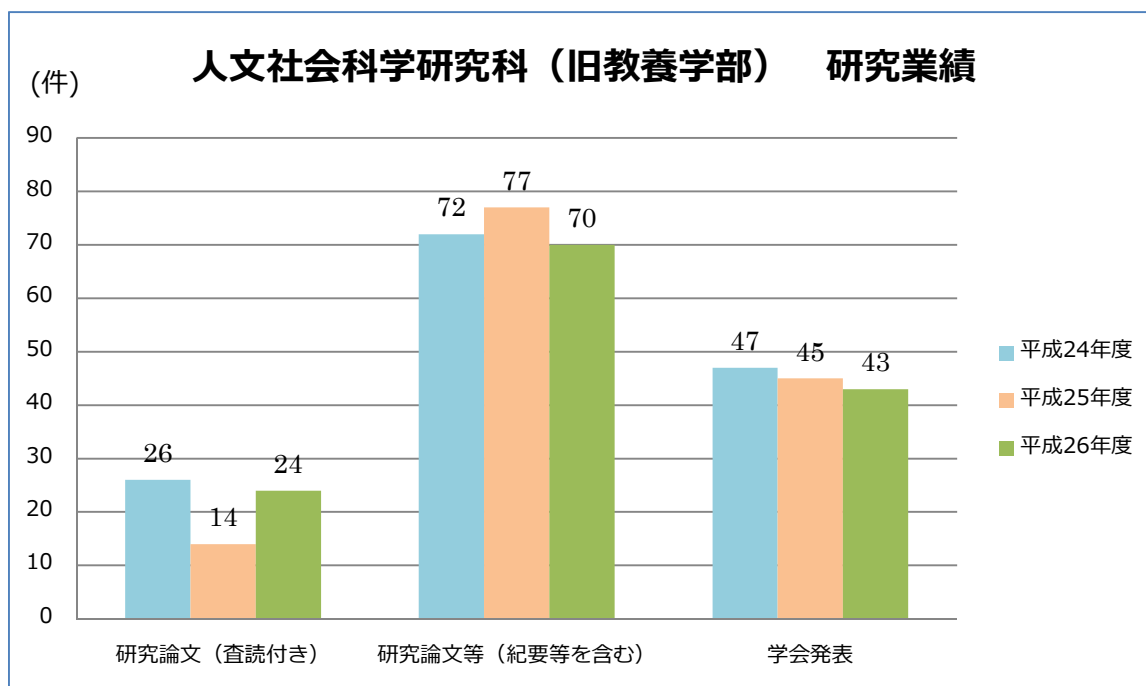
領域 項目	教育						研究			
	プログラムの企画・実施・改善		教育内容・方法の工夫・改善		大学内外との調整/留学生相談等		研究業績		大学内外との調整	
	人数	%	人数	%	人数	%	人数	%	人数	%
3の評価	1	25%	1	25%	0	0%	0	0%	0	0%
2の評価	3	75%	3	75%	4	100%	4	100%	4	100%
1の評価	0	0%	0	0%	0	0%	0	0%	0	0%
領域 項目	大学運営				社会貢献					
	国際化への貢献		外部資金獲得等への貢献		連携協力		JICA等との連携協力/その他			
	人数	%	人数	%	人数	%	人数	%		
3の評価	1	25%	0	0%	1	25%	0	0%		
2の評価	3	75%	4	100%	3	75%	4	100%		
1の評価	0	0%	0	0%	0	0%	0	0%		

(参考)

研究業績の推移（過去3年間：平成24年度実績～平成26年度実績）

評価対象教員の提出した過去3年分の教員活動報告書に記載された査読付き研究論文、研究論文等（紀要を含む）、学会発表の各データを部局ごとに集計した。

(1) 人文社会科学研究科（旧教養学部）

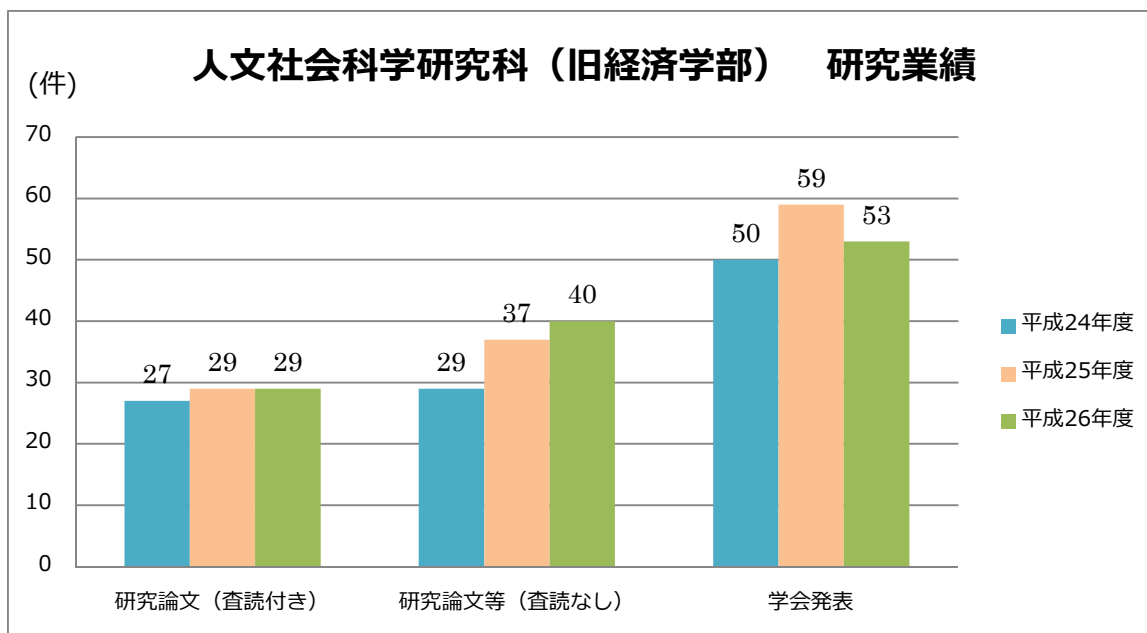


実績年度	評価対象者	研究論文 (査読付き)		研究論文等 (紀要を含む)		学会発表	
		件数	()	件数	()	件数	()
平成24年度	47	26件	(0.55)	72件	(1.53)	47件	(1.00)
平成25年度	46	14件	(0.30)	77件	(1.67)	45件	(0.98)
平成26年度	50	24件	(0.48)	70件	(1.40)	43件	(0.86)

()…1人あたりの業績

(参考)

(2) 人文社会科学研究科 (旧経済学部)

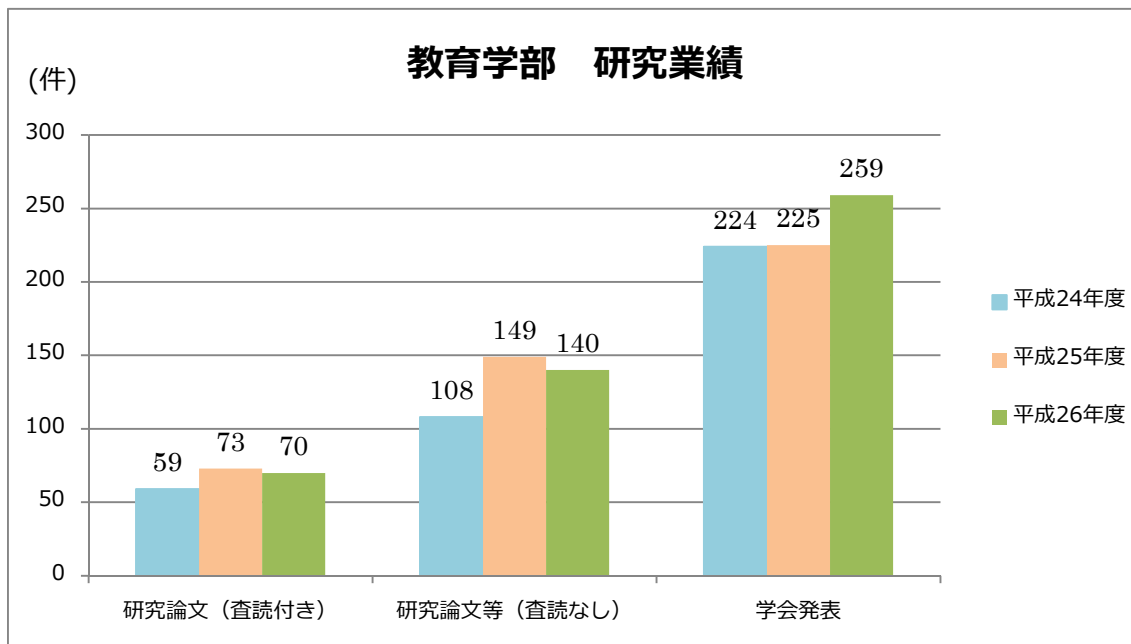


実績年度	評価対象者	研究論文 (査読付き)		研究論文等 (紀要を含む)		学会発表	
		件数	()	件数	()	件数	()
平成 24 年度	50	27 件	(0.54)	29 件	(0.58)	50 件	(1.00)
平成 25 年度	44	29 件	(0.66)	37 件	(0.84)	59 件	(1.34)
平成 26 年度	45	29 件	(0.64)	40 件	(0.89)	53 件	(1.18)

()… 1人あたりの業績

(参考)

(3) 教育学部（附属教育実践総合センターを含む）

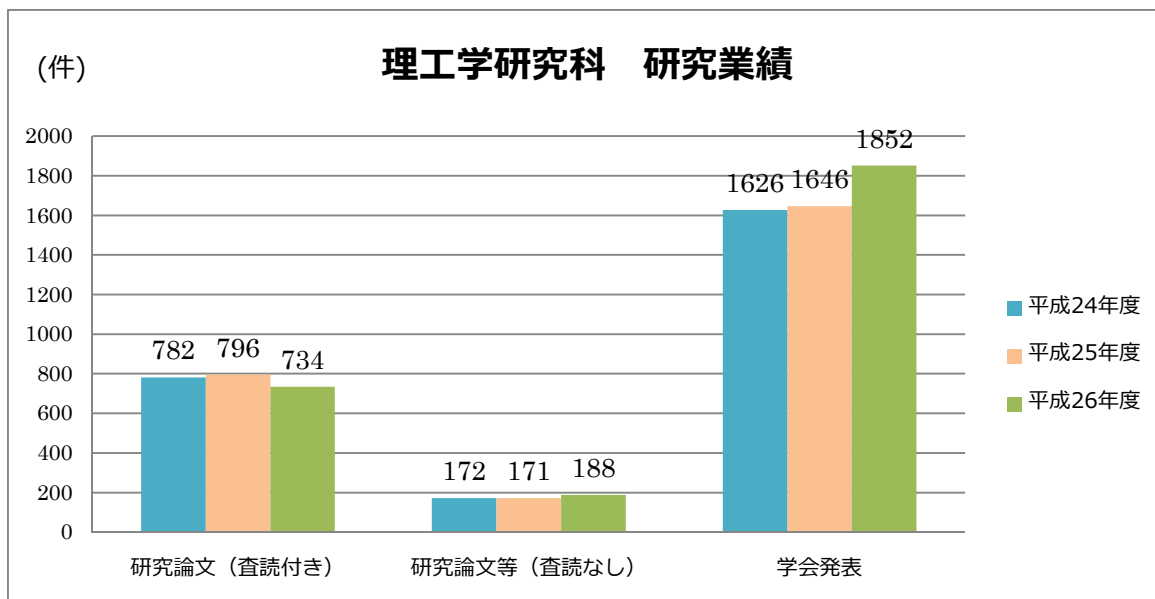


実績年度	評価対象者	研究論文（査読付き）		研究論文等（紀要を含む）		学会発表	
		件数	()	件数	()	件数	()
平成 24 年度	101	59 件	(0.58)	108 件	(1.07)	224 件	(2.22)
平成 25 年度	103	73 件	(0.71)	149 件	(1.45)	225 件	(2.18)
平成 26 年度	99	70 件	(0.71)	140 件	(1.41)	259 件	(2.62)

()… 1人あたりの業績

(参考)

(4) 理工学研究科

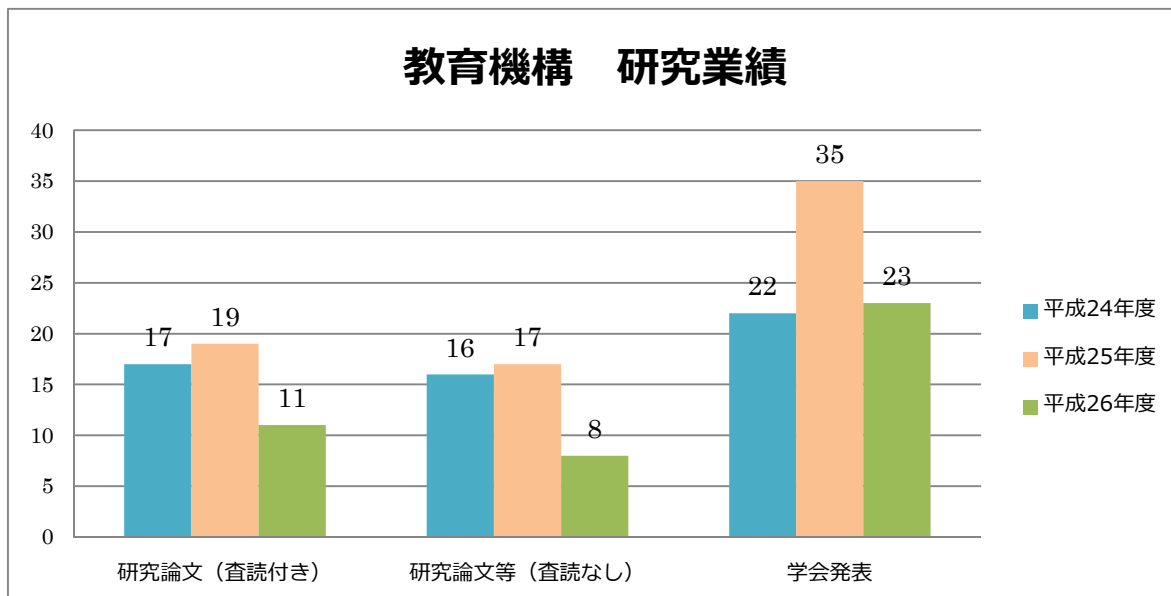


実績年度	評価対象者	研究論文 (査読付き)		研究論文等 (紀要を含む)		学会発表	
		件数	(人あたり)	件数	(人あたり)	件数	(人あたり)
平成 24 年度	186	782 件	(4.20)	172 件	(0.92)	1626 件	(8.74)
平成 25 年度	191	796 件	(4.17)	171 件	(0.90)	1646 件	(8.62)
平成 26 年度	216	734 件	(3.40)	188 件	(0.87)	1852 件	(8.57)

()… 1人あたりの業績

(参考)

(5) 教育機構

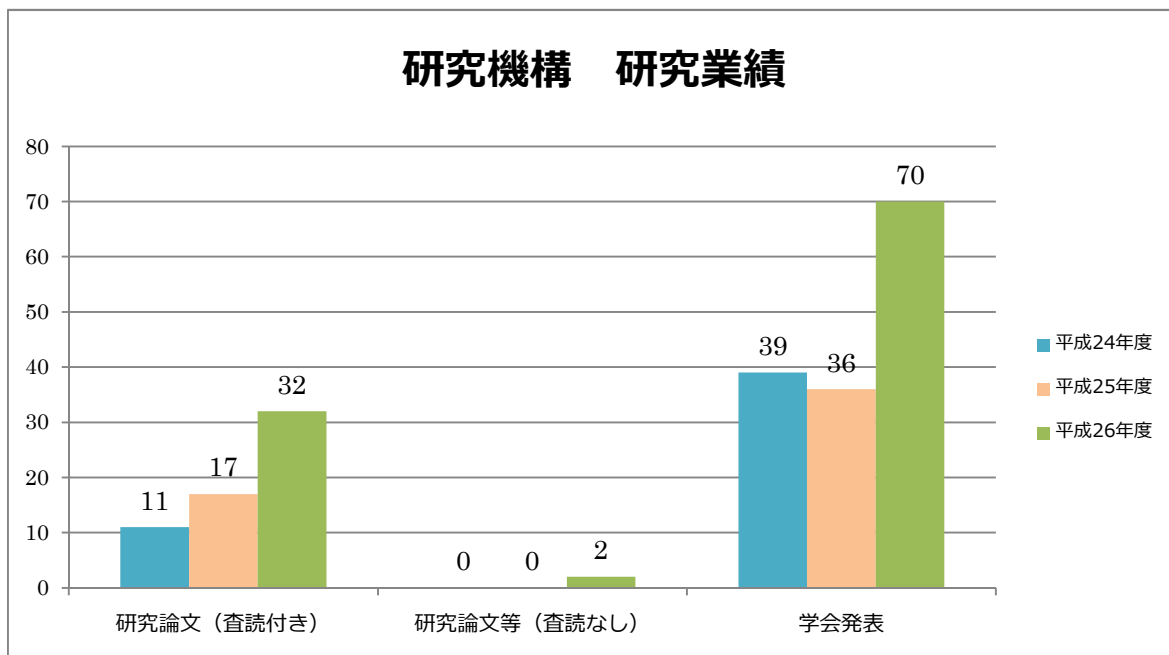


実績年度	評価対象者	研究論文 (査読付き)		研究論文等 (紀要を含む)		学会発表	
		件数	()	件数	()	件数	()
平成 24 年度	16	17 件	(1.06)	16 件	(1.00)	22 件	(1.38)
平成 25 年度	18	19 件	(1.06)	17 件	(0.94)	35 件	(1.94)
平成 26 年度	15	11 件	(0.73)	8 件	(0.53)	23 件	(1.53)

()… 1人あたりの業績

(参考)

(6) 研究機構

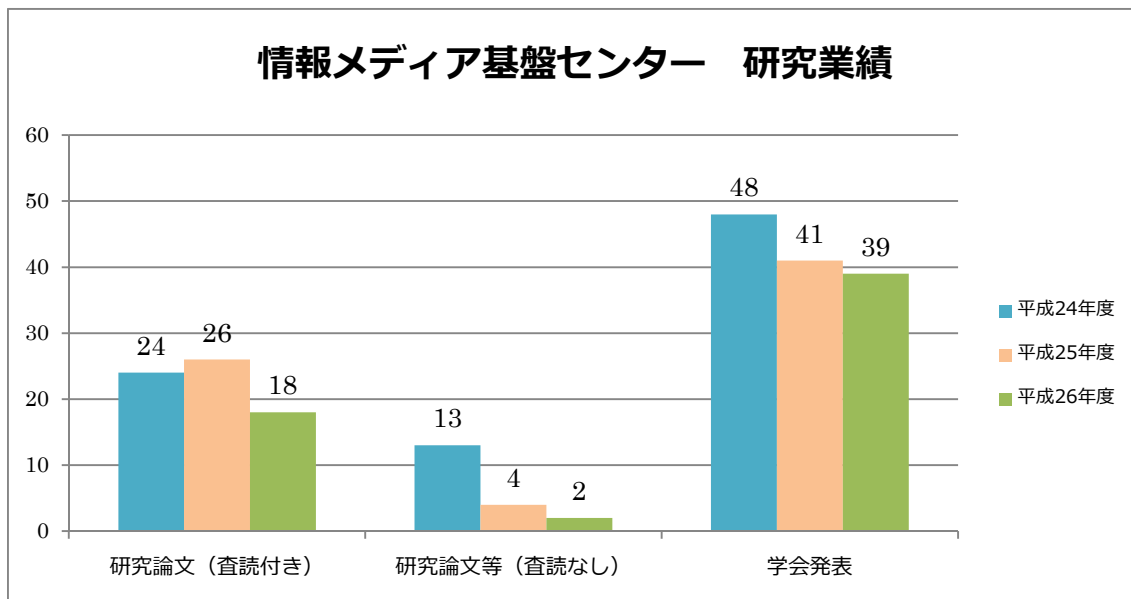


実績年度	評価対象者	研究論文 (査読付き)		研究論文等 (紀要を含む)		学会発表	
		件数	()	件数	()	件数	()
平成 24 年度	17	11 件	(0.65)	0 件	(0.00)	39 件	(2.29)
平成 25 年度	8	17 件	(2.13)	0 件	(0.00)	36 件	(4.50)
平成 26 年度	12	32 件	(2.67)	2 件	(0.17)	70 件	(5.83)

()…1人あたりの業績

(参考)

(7) 情報メディア基盤センター

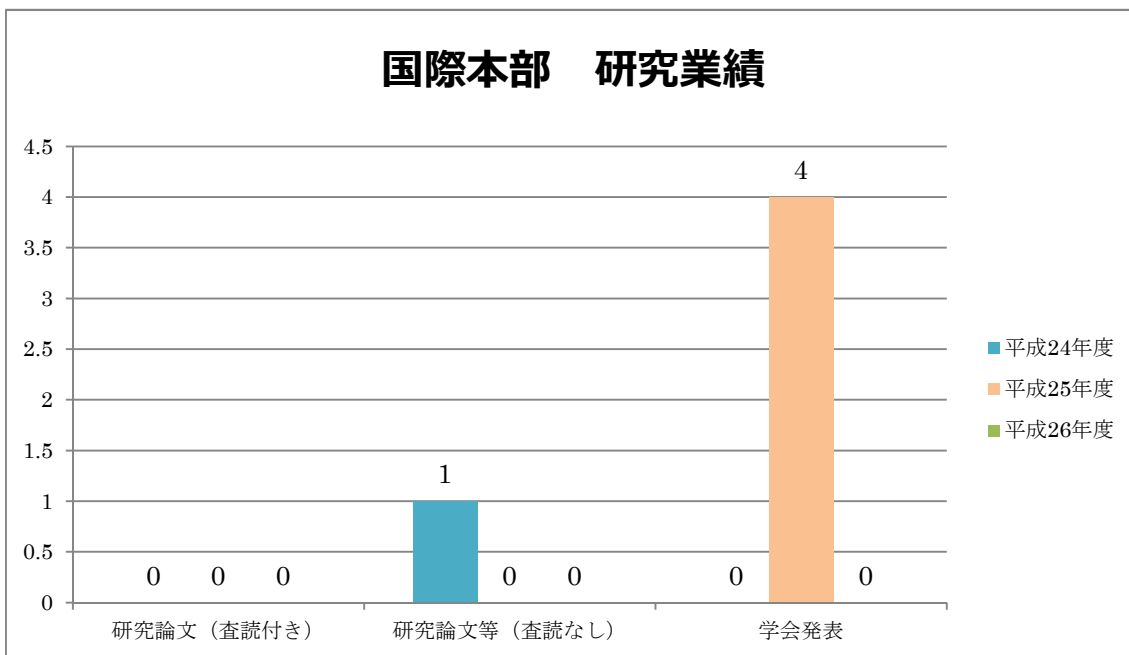


実績年度	評価対象者	研究論文 (査読付き)		研究論文等 (紀要を含む)		学会発表	
		件数	(平均)	件数	(平均)	件数	(平均)
平成 24 年度	3	24 件	(8.00)	13 件	(4.33)	48 件	(16.00)
平成 25 年度	3	26 件	(8.67)	4 件	(1.33)	41 件	(13.67)
平成 26 年度	3	18 件	(6.00)	2 件	(0.67)	39 件	(13.00)

()… 1人あたりの業績

(参考)

(8) 国際本部



実績年度	評価対象者	研究論文 (査読付き)		研究論文等 (紀要を含む)		学会発表	
		件数	()	件数	()	件数	()
平成 24 年度	4	0 件	(0.00)	1 件	(0.25)	0 件	(0.00)
平成 25 年度	5	0 件	(0.00)	0 件	(0.00)	4 件	(0.80)
平成 26 年度	4	0 件	(0.00)	0 件	(0.00)	0 件	(0.00)

()… 1人あたりの業績